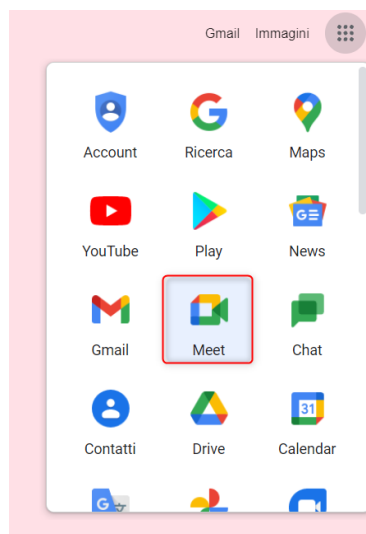


COME USARE IL CODICE MEET PER I COLLOQUI SETTIMANALI

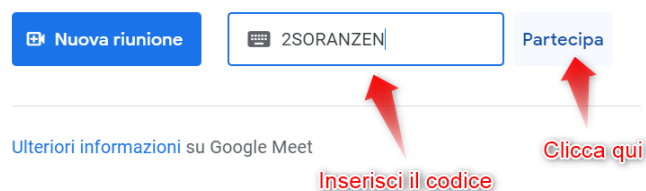
1. Accedere all'account istituzionale del figlio poi aprire l'applicazione Meet



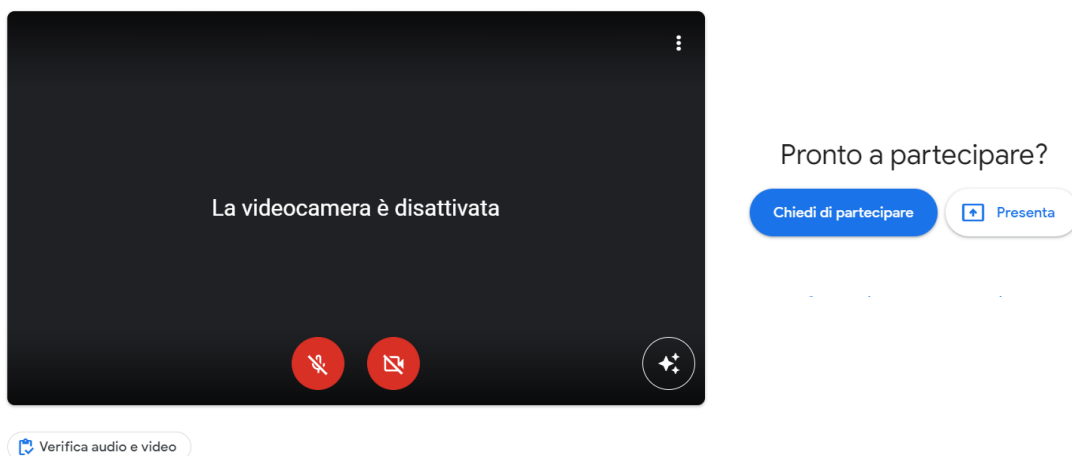
2. Inserire il codice (nickname dell'insegnante, come da tabella sotto) nello spazio previsto e poi cliccare su "Partecipa"

Videoconferenze sicure per tutti

Connettiti, collabora e festeggia ovunque tu sia con Google Meet



3. Assicuratevi di avere audio e video funzionanti, poi cliccate su "Chiedi di partecipare"



4. Attendete finchè il docente non vi ammetterà al meet.

Ricordiamo che l'accesso alle video riunioni con l'applicazione Google Meet è consentita ai genitori solo attraverso l'utilizzo dell'account istituzionale (@icrodarisantagiustina.edu.it) del figlio/a reso disponibile dalla scuola