

Indicazioni per visualizzare, scaricare e confermare la presa visione della scheda di valutazione del primo quadrimestre

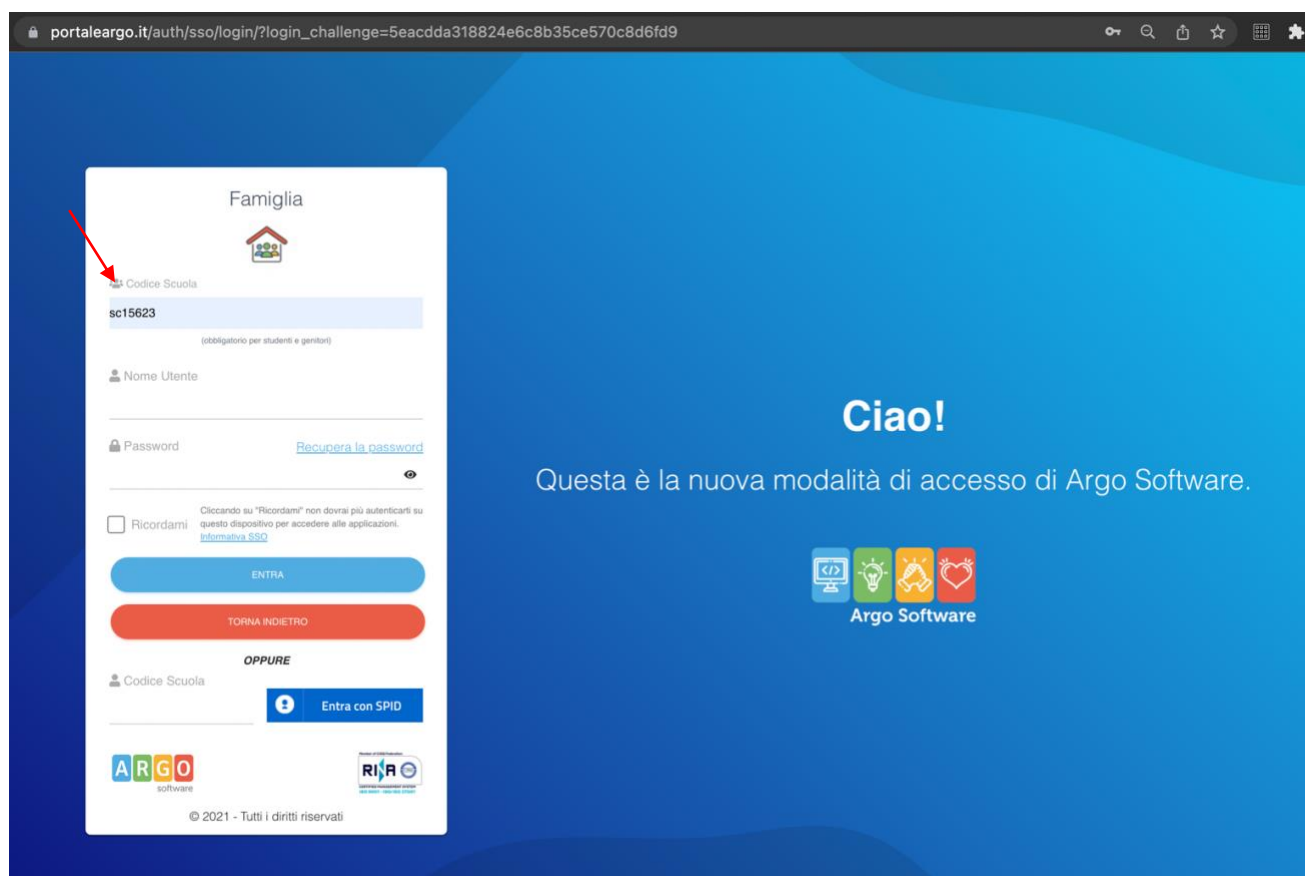
Da computer

1. Accedere al portale Argo famiglia al seguente indirizzo:

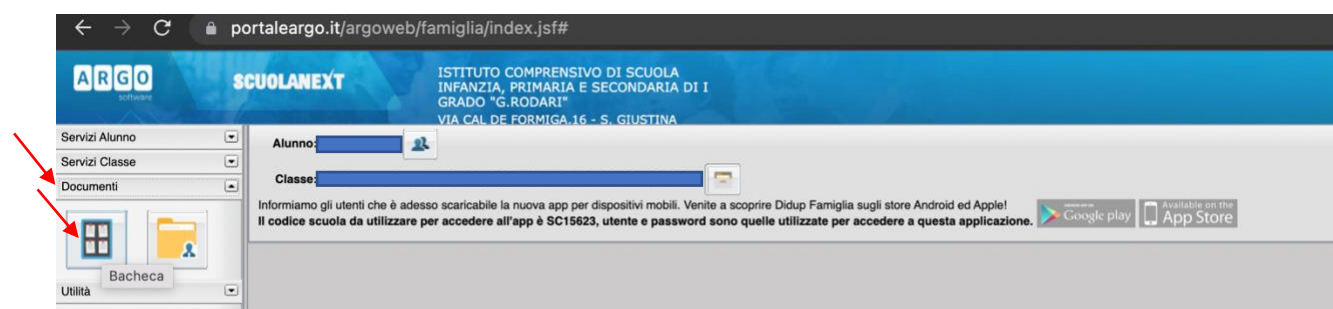
https://www.portaleargo.it/auth/sso/login/?login_challenge=5eacdda318824e6c8b35ce570c8d6fd9

2. Accedere con le proprie credenziali (le stesse utilizzate per i pagamenti e il registro elettronico).

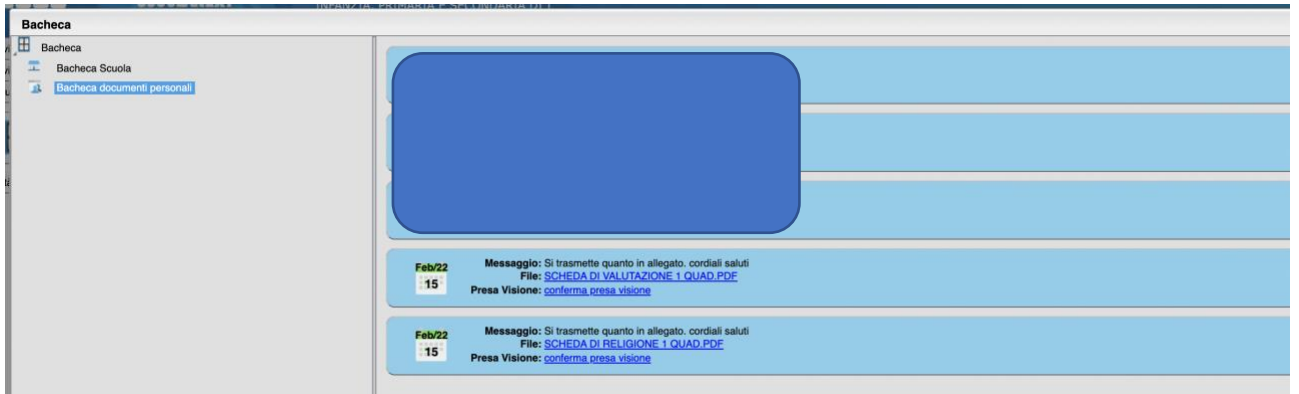
Si ricorda, come presente nell'immagine, di inserire il codice scuola: **sc15623**



3. Selezionare documenti e cliccare su bacheca:



4. Selezionare bacheca documenti personali
 - Cliccare su SCHEDA DI VALUTAZIONE 1 QUAD.PDF
 - Cliccare su SCHEDA DI VALUTAZIONE RELIGIONE.PDF
 - Cliccare su conferma la presa visione



5. Dopo aver aperto i documenti è possibile scaricarli e stamparli cliccando sulla freccia in alto a sinistra o sul simbolo della stampante.

